

Instructivo de Uso

Eurest Escuelas



Tabla de Contenido

3 Registro

6 Home

7 Mi Perfil

8 Alumnos

10 Compras

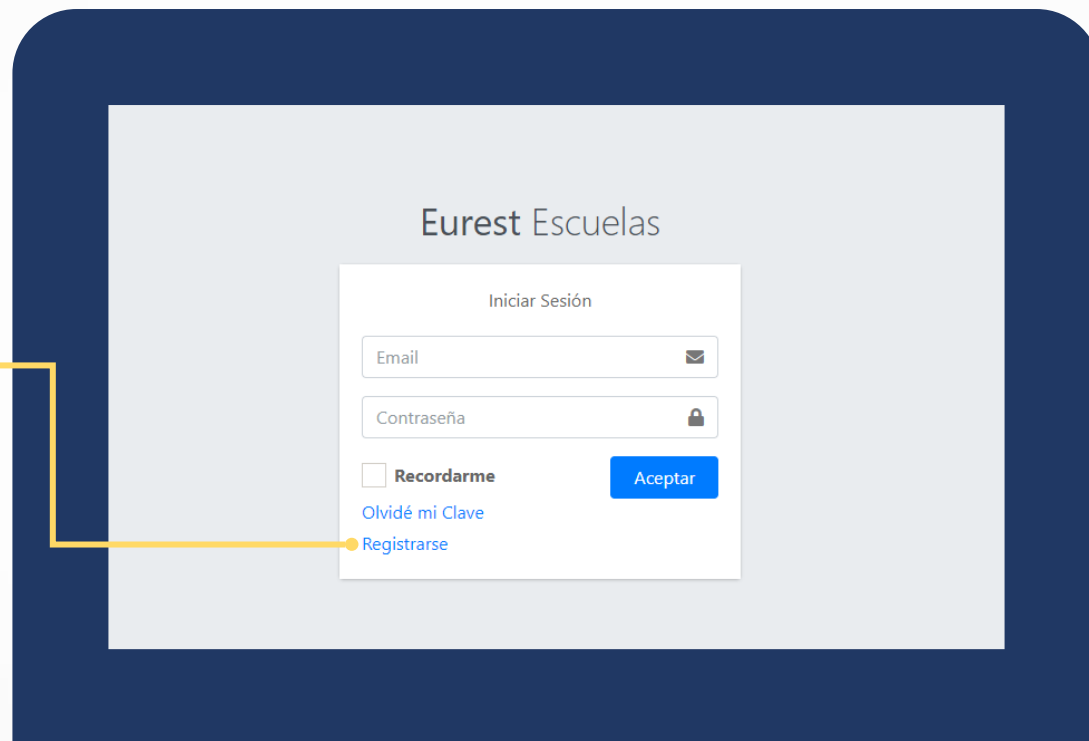
14 Vouchers

¿Cómo registrarse en Eurest Escuelas?

Ingresar a la dirección <https://escuelas.eurest.com.ar/>

Para poder utilizar la aplicación es necesario registrarse

¡Hacer click en registrarse!



The image shows a laptop screen displaying the 'Eurest Escuelas' login page. The page has a white background with the title 'Eurest Escuelas' at the top. Below the title is a white box containing the login form. The form is titled 'Iniciar Sesión' and includes an 'Email' input field with an envelope icon, a 'Contraseña' input field with a lock icon, a checkbox labeled 'Recordarme', a blue 'Aceptar' button, a blue link 'Olvidé mi Clave', and a blue link 'Registrarse'. A yellow arrow originates from the 'Registrarse' link and points to the text '¡Hacer click en registrarse!' on the left side of the slide.

Registro

Eurest Escuelas

Registro de Nuevo Usuario

Nombre

Apellido

Dirección

Email

DNI

Contraseña

Confirmar Contraseña

Seleccionar Escuela

Registrar

Volver

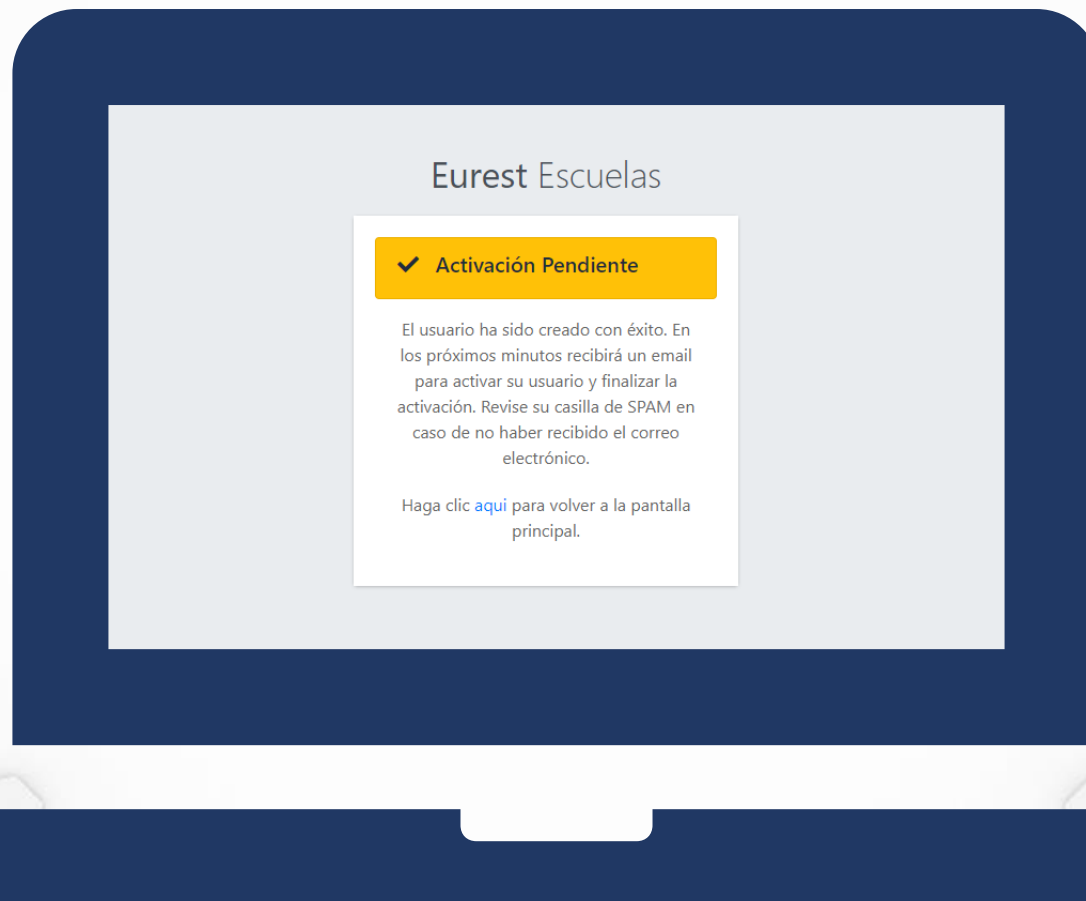
Ingresar los siguientes datos:

- Nombre
- Apellido
- Dirección
- Email
- DNI
- Contraseña

Registro

Recibirá un correo para activar su usuario y finalizar la activación.

Revise su casilla de SPAM o de correo no deseado en caso de no haber recibido el correo

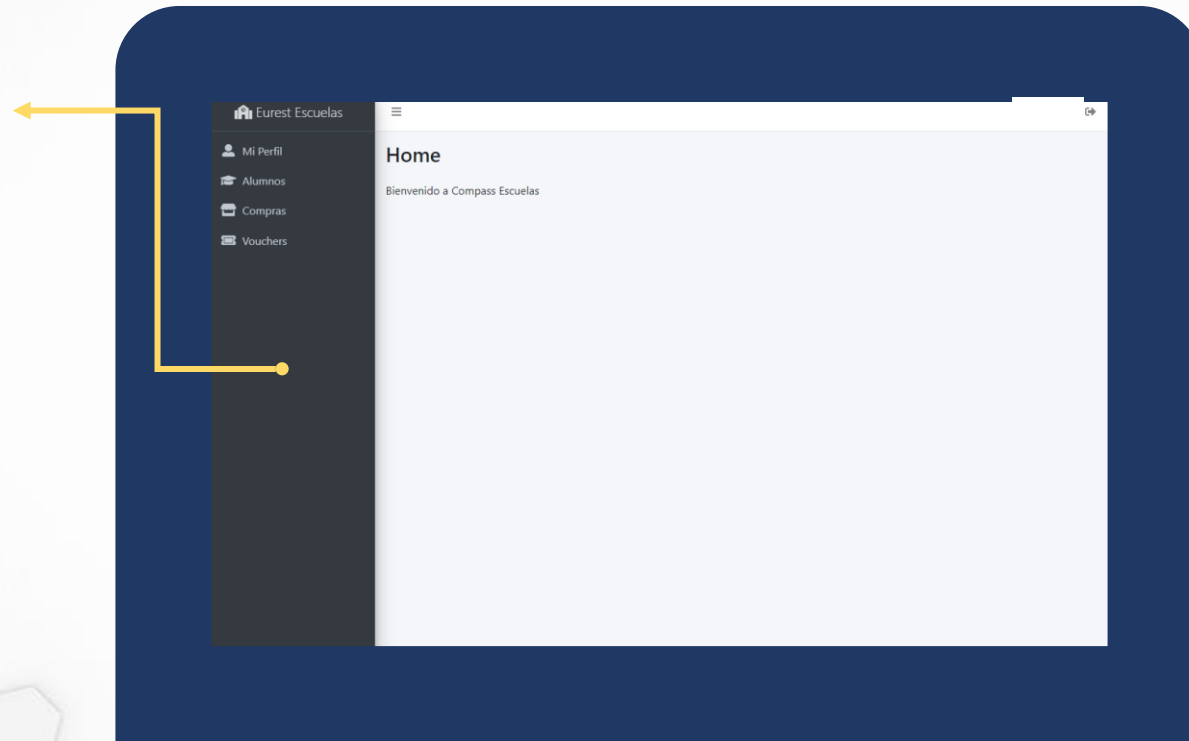


Home

En la pantalla de inicio encontrará una barra lateral con las distintas acciones que puede realizar.

Opciones disponibles:

- Mi Perfil
- Alumnos
- Compras
- Vouchers



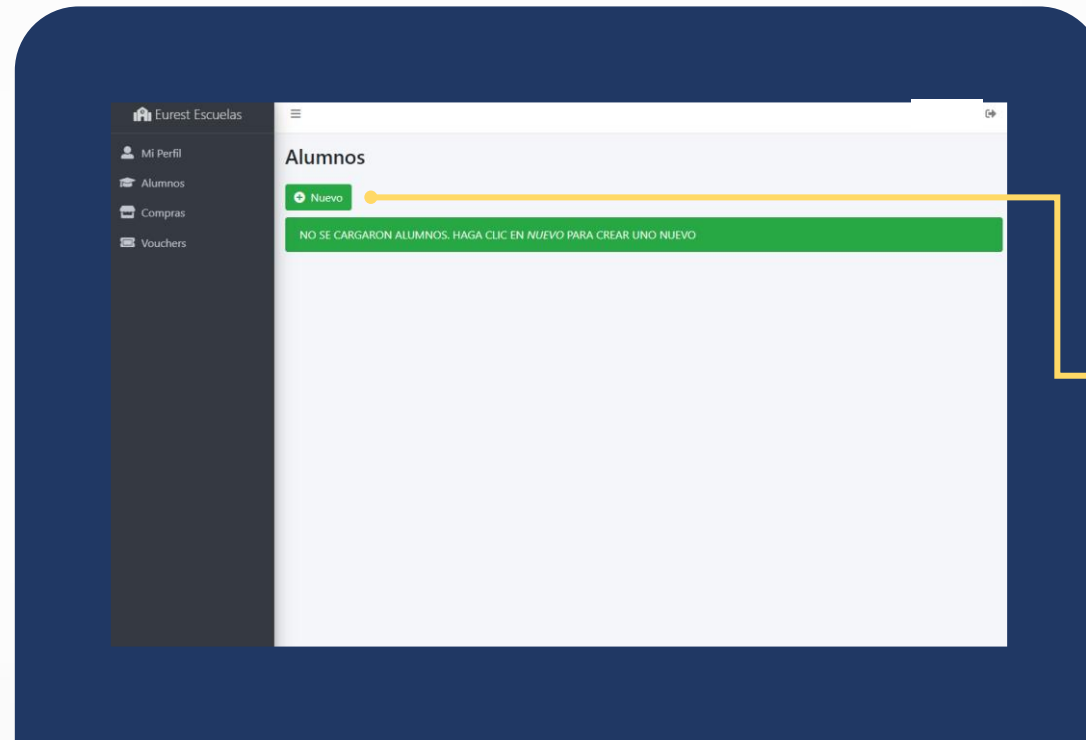
Mi Perfil

Aquí encontraremos los datos que ingresamos al momento del registro, podemos editarlos y también realizar cambios de contraseña.

The screenshot displays the 'Mi Perfil' page within the 'Eurest Escuelas' application. The interface includes a dark sidebar on the left with the following menu items: 'Mi Perfil', 'Alumnos', 'Compras', and 'Vouchers'. The main content area is titled 'Mi Perfil' and features a green header for 'Datos Personales'. Below this header, there are several input fields arranged in two columns: 'Nombre', 'Apellido', 'Dirección', 'Email', 'DNI', and 'Escuela'. The 'Escuela' field is populated with the text 'Cristóforo Colombo'. At the bottom of the form, there are two buttons: a yellow button labeled 'Cambiar Contraseña' and a blue button labeled 'Guardar Cambios'.

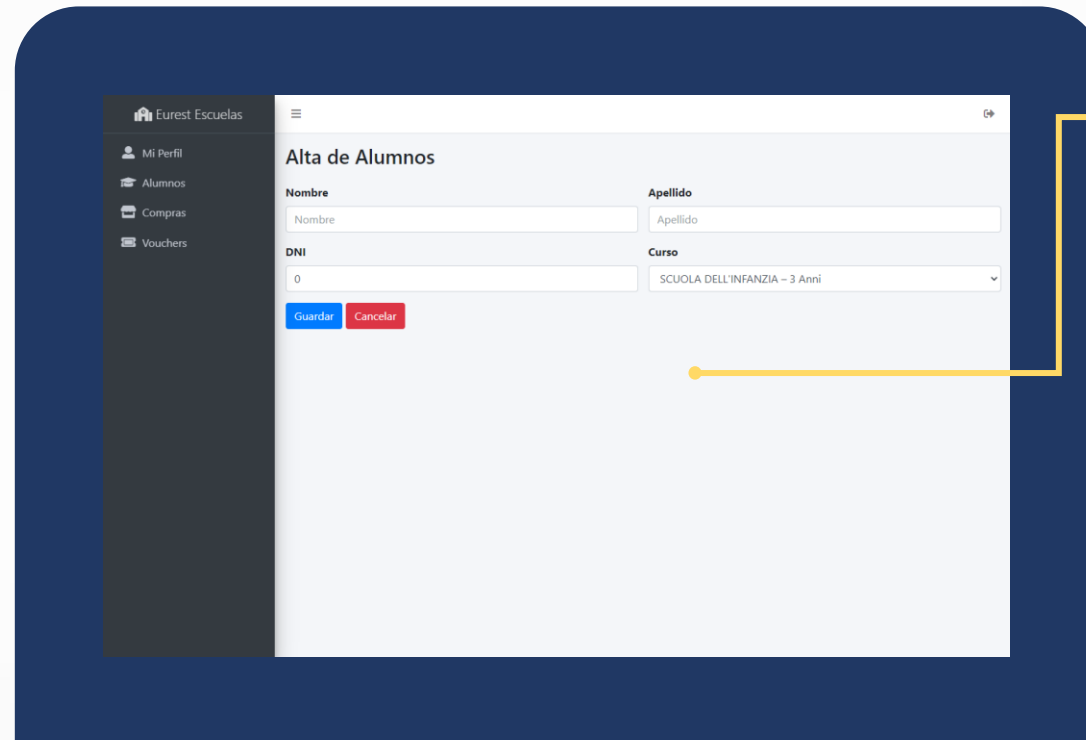
Alumnos

Desde este módulo podemos dar de alta nuevos alumnos.



Hacer click en nuevo

Nuevo Alumno



The screenshot shows a web interface for adding a new student. The title is 'Alta de Alumnos'. The form has four main sections: 'Nombre' with a text input field, 'Apellido' with a text input field, 'DNI' with a text input field containing '0', and 'Curso' with a dropdown menu showing 'SCUOLA DELL'INFANZIA - 3 Anni'. At the bottom of the form are two buttons: 'Guardar' (blue) and 'Cancelar' (red). A yellow arrow points from the 'Curso' dropdown to the text 'Ingresar los siguientes datos:' on the right. Another yellow arrow points from the 'Guardar' button to the text 'Recordar guardar antes de salir.' on the right.

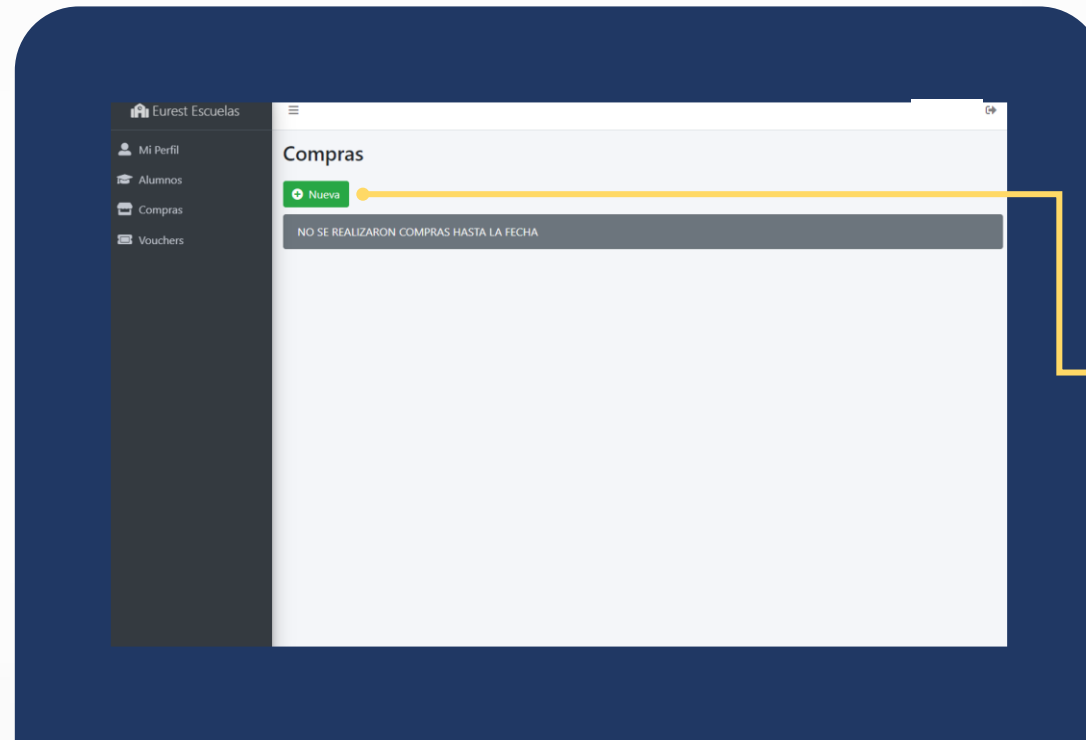
Ingresar los siguientes datos:

- Nombre
- Apellido
- DNI (Opcional)
- Nivel académico

Recordar guardar antes de salir.

Compras

Desde este módulo podemos gestionar nuevas compras de menú.




Hacer click en nuevo

Nueva Compras

Si descendemos encontraremos el detalle y el resumen de la compra y la posibilidad de adquirir vouchers.

Para agregar o quitar vouchers hacemos click sobre los signos - y +



Detalle

Vouchers

Alumno	Curso	Menu	Comprado	Precio	Cantidad	SubTotal
Alumno	SCUOLA PRIMARIA - Tercer Grado	Primaria	0	\$ 875,00	<input type="text" value="0"/>	\$ 0,00

Descuentos

Nombre	Tipo Descuento	Menu	Cantidad	Mes	Año	Descuento Total
Alumno	Compra Mes Completo	Primaria	23	3	2022	\$ 1.610,00

Resumen de Compra

Menus \$ 16.100,00 Vouchers \$ 0,00 Descuentos \$ 1.610,00 Total \$ 14.490,00

[Cancelar](#) [Finalizar Compra](#)

Pulse + para ver detalles de la compra

Detalle

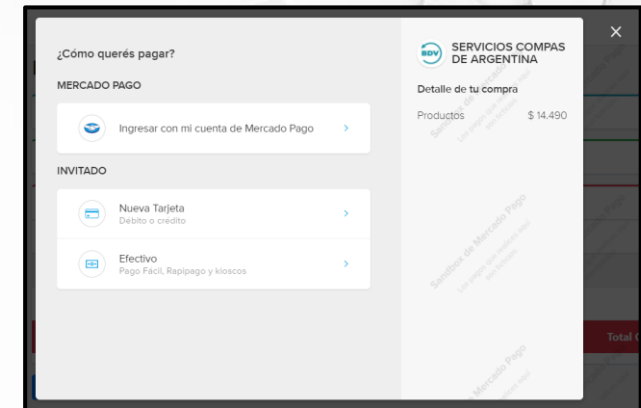
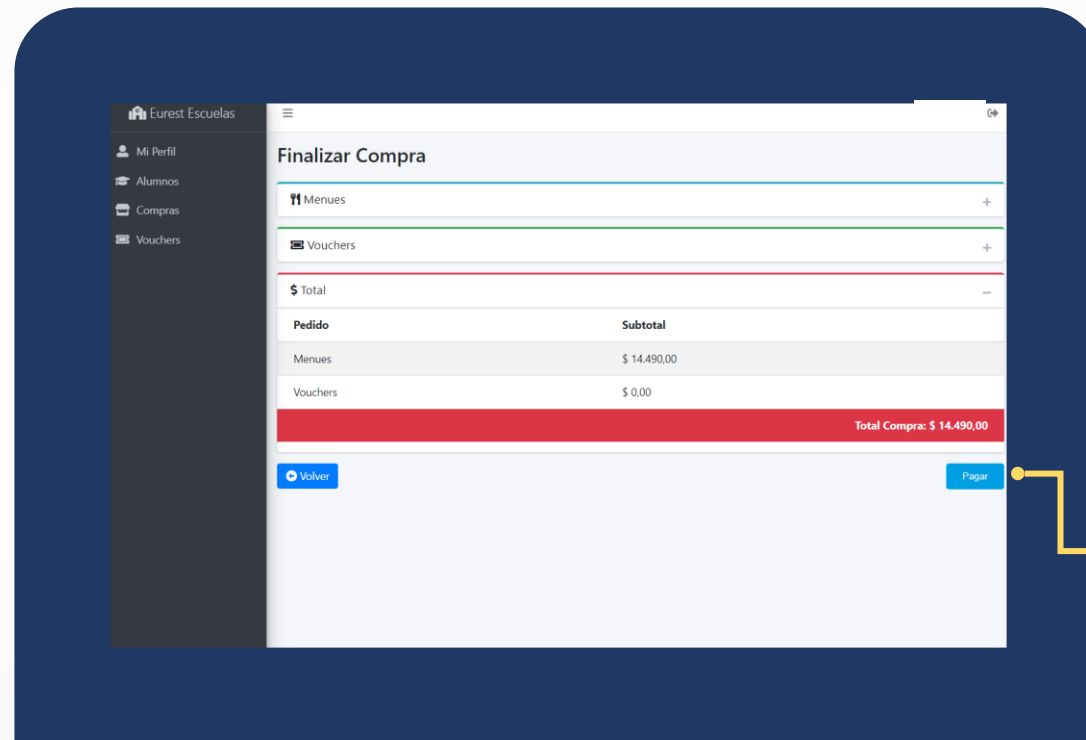
Fecha	Alumno	Curso	Menu	Precio
1/3/2022 00:00:00	Alumno	SCUOLA PRIMARIA - Tercer Grado	Primaria	\$ 700,00
2/3/2022 00:00:00	Alumno	SCUOLA PRIMARIA - Tercer Grado	Primaria	\$ 700,00
3/3/2022 00:00:00	Alumno	SCUOLA PRIMARIA - Tercer Grado	Primaria	\$ 700,00
4/3/2022 00:00:00	Alumno	SCUOLA PRIMARIA - Tercer Grado	Primaria	\$ 700,00
7/3/2022 00:00:00	Alumno	SCUOLA PRIMARIA - Tercer Grado	Primaria	\$ 700,00
8/3/2022 00:00:00	Alumno	SCUOLA PRIMARIA - Tercer Grado	Primaria	\$ 700,00
9/3/2022 00:00:00	Alumno	SCUOLA PRIMARIA - Tercer Grado	Primaria	\$ 700,00

Pulse finalizar compra para iniciar el pago

Un "Voucher" es el servicio abonado que puede ser utilizado cualquier día del mes en curso.

Nueva Compras

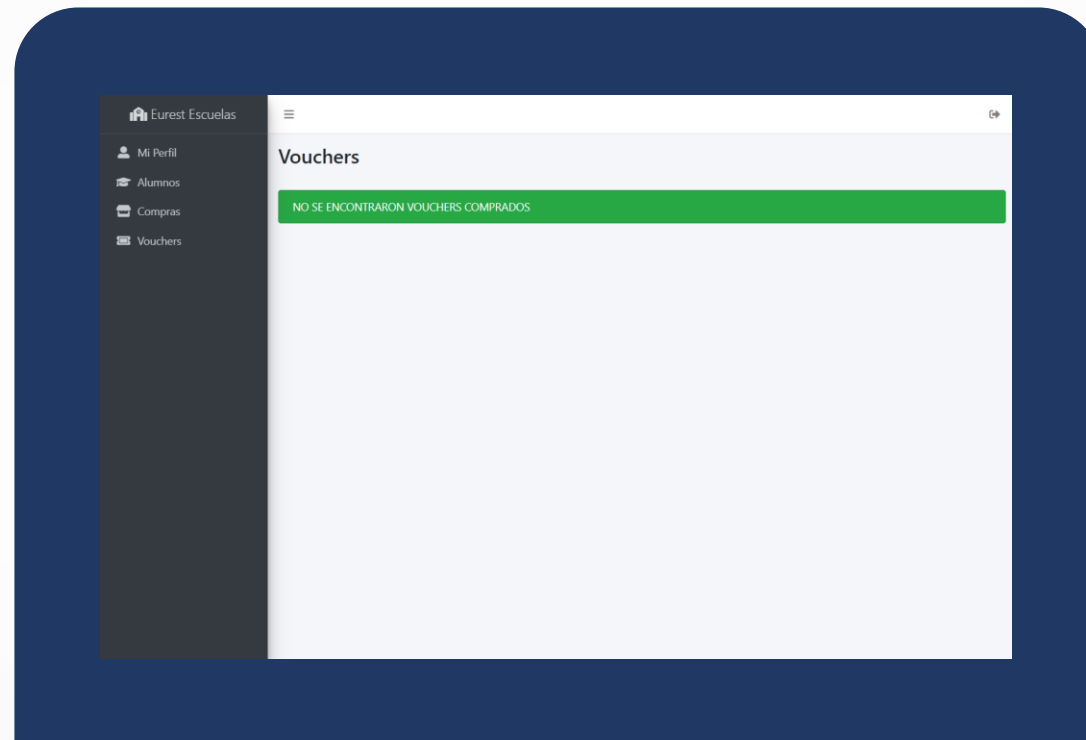
Antes de finalizar la compra podremos revisar en detalle una ultima vez todos los menús seleccionados.



Al hacer click en pagar se abrirá un pop up para poder abonar a través de MercadoPago.

Vouchers

Desde el módulo de vouchers podremos ver y descargar todos los adquiridos para el mes en curso.



MUCHAS GRACIAS

